

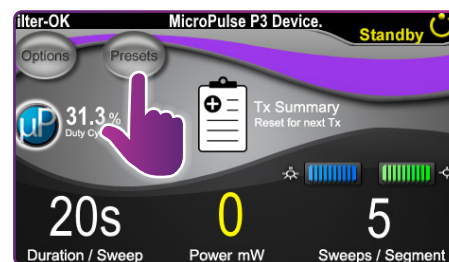
Stručná príručka: Používanie laserového systému Cyclo G6® so softvérom na riadenie oblúkových pohybov sondy a aplikačným zariadením MicroPulse P3®*



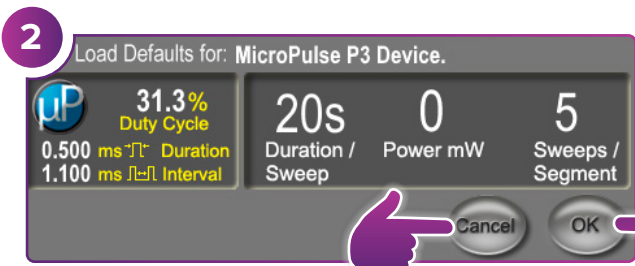
1
Otočte kľúč do polohy **ON** (Zapnuté).
Počkajte na dokončenie inicializácie. Pripojte sondu MicroPulse P3.

4 **Nastavenie parametrov liečby**
Parametre nastavte prostredníctvom ponuky Preset (Predvoľby) alebo manuálne.

Použitie predvoľby



Manuálna voľba



2
Stlačením tlačidla **OK** nastavte nové parametre. Zobrazí sa kontextové okno (krok 3).

Ak chcete ponechať parametre použité pri predchádzajúcej liečbe, stlačte tlačidlo **CANCEL** (Zrušiť). Zobrazí sa kontextové okno (krok 3).



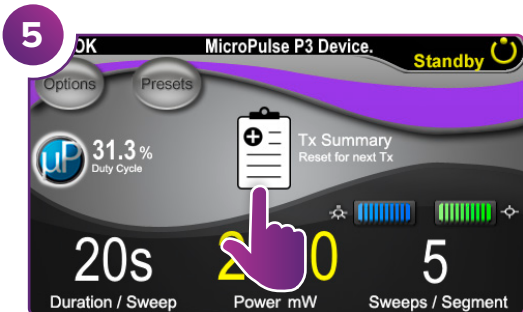
ĎALŠIE KROKY NÁJDETE NA ZADNEJ STRANE



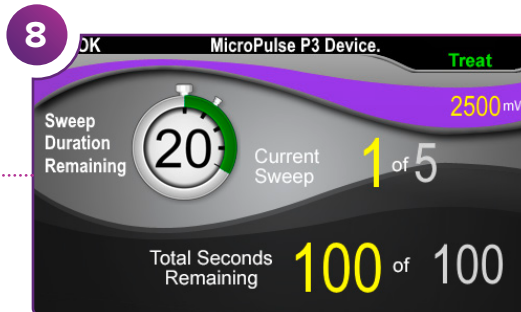
3
Stlačte tlačidlo **OK**.
Ak chcete nastaviť nové parametre, prejdite na krok 4.
Ak chcete ponechať aktuálne parametre, prejdite na krok 5.



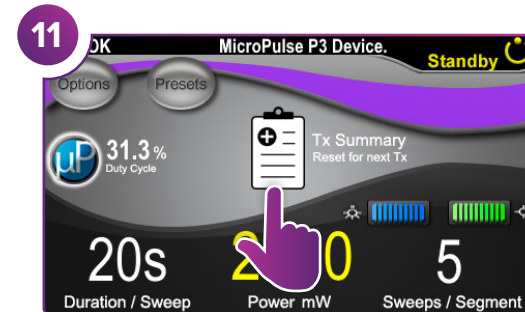

* Pred aplikáciou liečby si preštudujte používateľskú príručku k inovácii softvéru pre laserový systém Cyclo G6 pre terapiu TLT MicroPulse, návod na obsluhu laserového systému Cyclo G6 a návod na používanie aplikačného zariadenia MicroPulse P3, kde sú uvedené pokyny vrátane bezpečnostných pokynov, varovaní a upozornení.



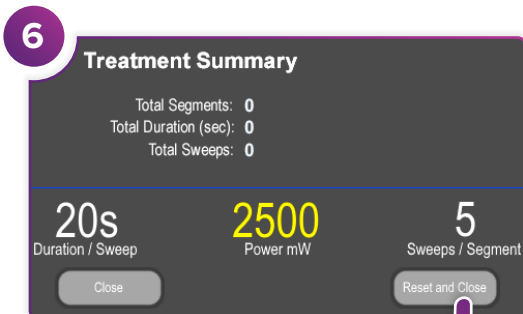
Stlačte tlačidlo Tx Summary (Súhrn liečby).



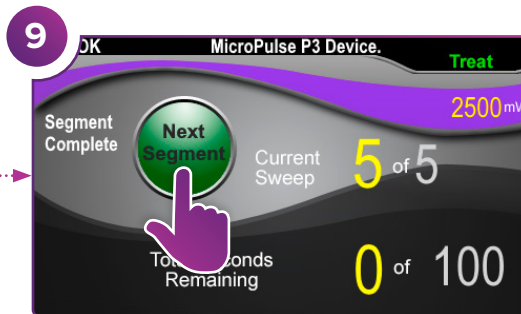
Aplikujte liečbu do požadovaného segmentu.



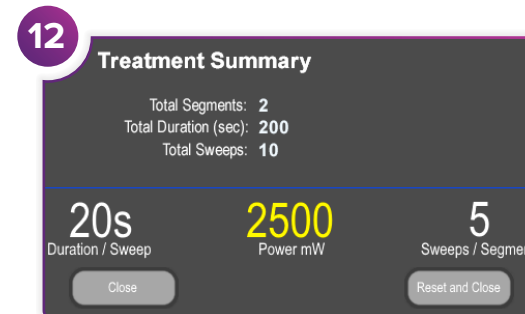
Stlačením zobrazíte súhrn liečby.



Overte, či sú hodnoty parametrov **Total Segments** (Celkový počet segmentov), **Total Duration** (Celkové trvanie) a **Total Sweeps** (Celkový počet oblúčkových pohybov sondy) vynulované.



Stlačením vynulujte hodnoty. Ak chcete ošetriť nasledujúci segment, zopakujte krok 8. Po dokončení ošetrenia pokračujte krokom 10.



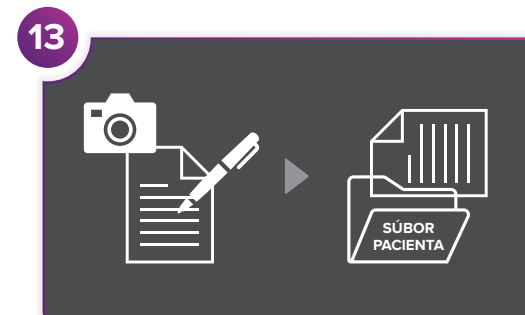
Skontrolujte súhrn liečby.



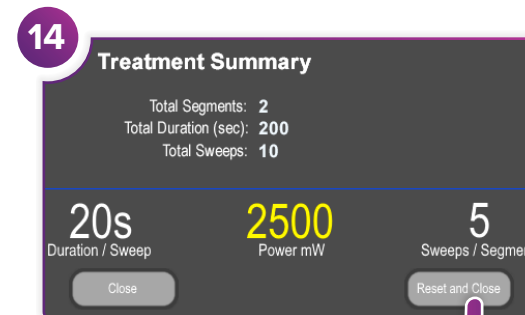
Stlačením tohto tlačidla prejdete do režimu Treat (Režim liečby) (aktivácia lasera).



Po dokončení liečby prejdete stlačením tohto tlačidla do režimu Standby (Pohotovostný režim) (deaktivácia lasera).



Zaznamenajte informácie o liečbe.



Vykonajte vynulovanie pre nasledujúce ošetrenie.



Iridex • info@iridex.com • iridexglaucoma.com
© 2022 Iridex. Všetky práva vyhradené. Iridex, logo Iridex, MicroPulse, MicroPulse P3 a Cyclo G6 sú registrované ochranné známky spoločnosti Iridex. 88305-SK.A 02.2022



CE 2797

EC REP

Emergo Europe
Prinsessegracht 20
2514 AP The Hague
Holandsko

